



GOBIERNO DE LA PROVINCIA DE  
**BUENOS AIRES**

MANUAL

# AUTENTICACIÓN DIGITAL SISTEMAS PROVINCIALES

AUTOR: DPSIT | VERSIÓN: 24.0 | FECHA: 27.11.2024



## ÍNDICE

¿Qué es Autenticación Digital?.....	3
Proveedor de Identidad .....	4
Niveles de Seguridad.....	4
¿Cómo accedés a los sistemas provinciales?.....	5
Autenticación por ARCA.....	6
Autenticación ANSES .....	7
Autenticación RENAPER .....	8
Autenticación GDEBA .....	9

## ¿QUÉ ES AUTENTICACIÓN DIGITAL?



En la actualidad existen distintos servicios de acreditación de identidad de entes públicos, los cuales brindan un servicio que acredita la identidad de una persona.

Con Autenticación Digital ponemos a disposición 4 servicios de acreditación de identidad en una sola plataforma web: ARCA, ANSES, RENAPER y GDEBA. De esta manera, evitamos la generación de nuevas credenciales de acceso para cada sistema provincial.

Ahora, solo tenés que recordar una contraseña para ingresar a todas las aplicaciones transversales de la Provincia.

## PROVEEDOR DE IDENTIDAD

---



Es una entidad que cumple el rol de brindar su servicio de autenticación de credenciales del/la usuario/a de un sistema. Al autenticar las credenciales, está autenticando la identidad de la persona.

## NIVELES DE SEGURIDAD

---



Los niveles de seguridad son bajo, sustancial y alto. Esto va a depender de tres cuestiones:

- Los datos solicitados a la persona para realizar la autenticación.
- El nivel de seguridad ofrecido en el trámite.
- La facilidad de acceso a las credenciales.

Para acceder a algunos sistemas provinciales, el ingreso por RENAPER puede estar inhabilitado, dado que brinda un nivel de seguridad bajo.

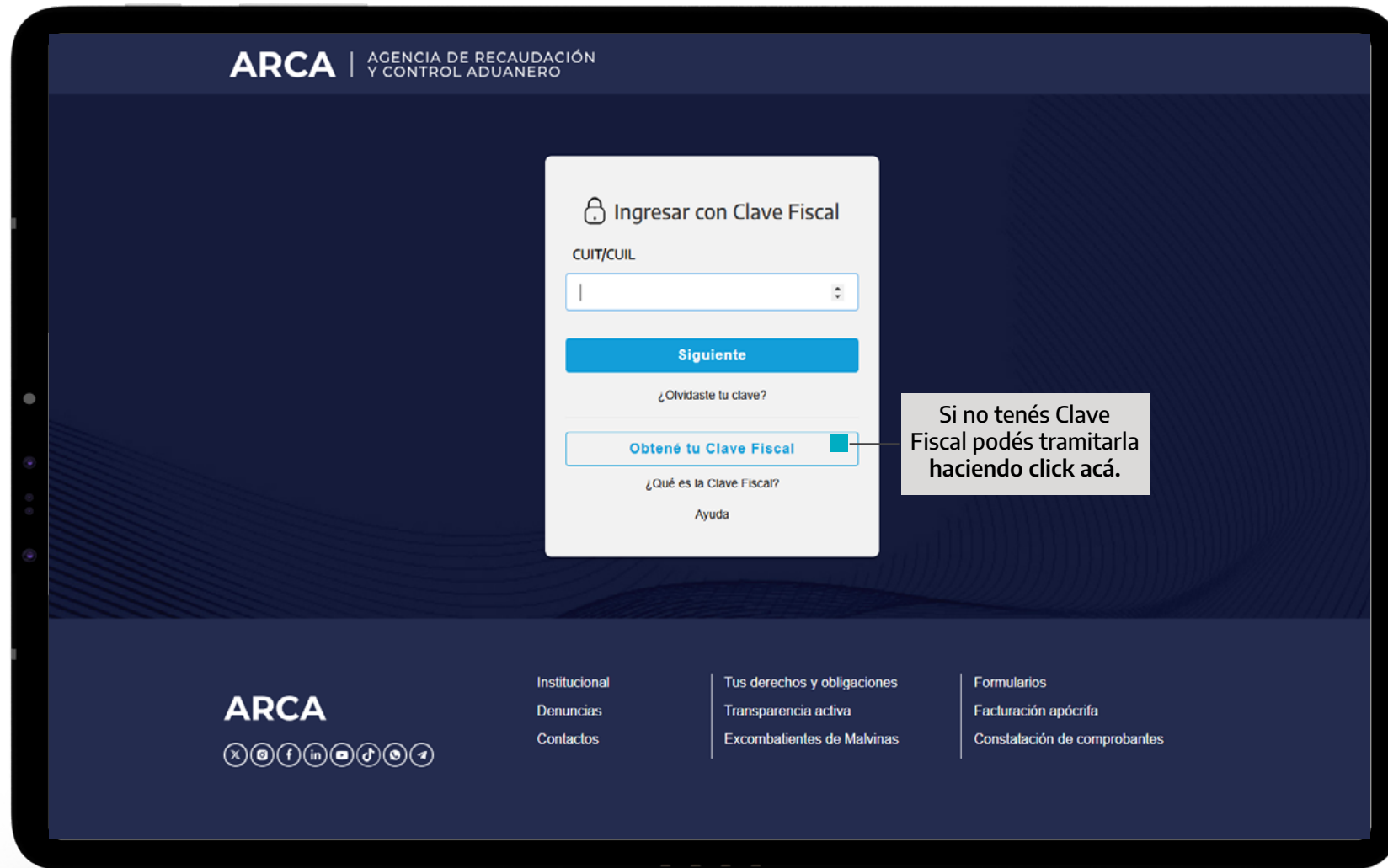
## ¿CÓMO ACCEDÉS A LOS SISTEMAS PROVINCIALES?

Para acceder a los sistemas tenés que iniciar sesión en el Portal de Servicios. Para ello tenes que utilizar alguno de los proveedores de identidad disponibles, cada uno con un nivel de seguridad asociado: **ARCA, ANSES, RENAPER o GDEBA**.



## AUTENTICACIÓN POR ARCA

Para acceder con ARCA tenés que ingresar tu CUIT/CUIL y la Clave Fiscal. Si es la primera vez que ingresás a través de ARCA, tenés que asociar el servicio de la Provincia. Para saber cómo asociarlo, hacé click acá:




## AUTENTICACIÓN ANSES


Para acceder por ANSES tenés que ingresar tu CUIL y Clave de Seguridad Social (ANSES).

## AUTENTICACIÓN RENAPER


Para acceder por RENAPER, tenés que ingresar tu DNI y el Número de Trámite de tu DNI.



GOBIERNO DE LA PROVINCIA DE  
BUENOS AIRES

 **Registro Nacional  
de las Personas**  
MINISTERIO DEL INTERIOR

Número de Documento

¿Cómo obtengo mi número de trámite? 

Sexo (igual al que figura en tu documento)

FEMENINO MASCULINO

INICIÁ SESIÓN

Hacé click para ver dónde encontrar el número de trámite de tu DNI.



## AUTENTICACIÓN GDEBA

Para acceder por GDEBA, tenés que ingresar tu CUIT/CUIL y la contraseña que utilizás para ingresar a la Plataforma GDEBA.

